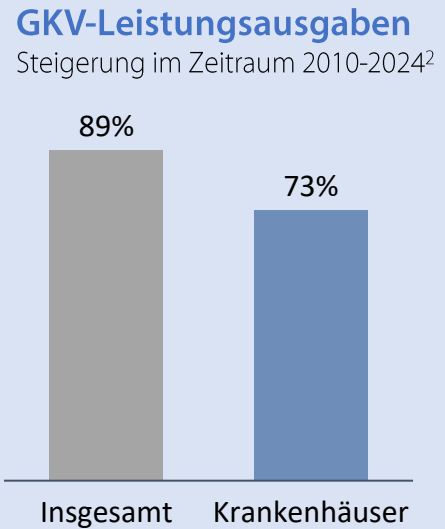
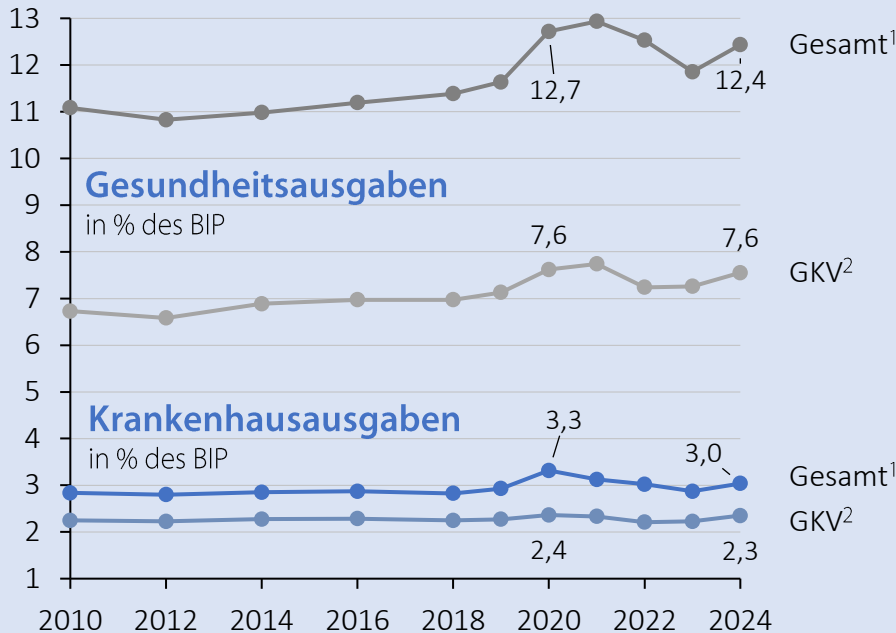


Krankenhäuser sind keine Kostentreiber

Ausgaben für die Krankenhausversorgung liegen stabil bei rund 3 % des BIP.

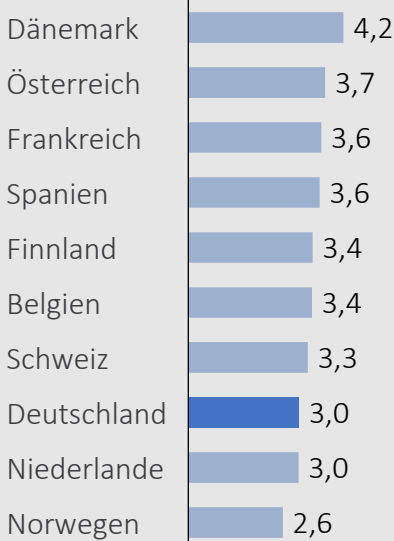


Deutsches Krankenhauswesen im europäischen Vergleich günstig

Deutschland gibt in Westeuropa mit am wenigsten für die Klinikversorgung aus.

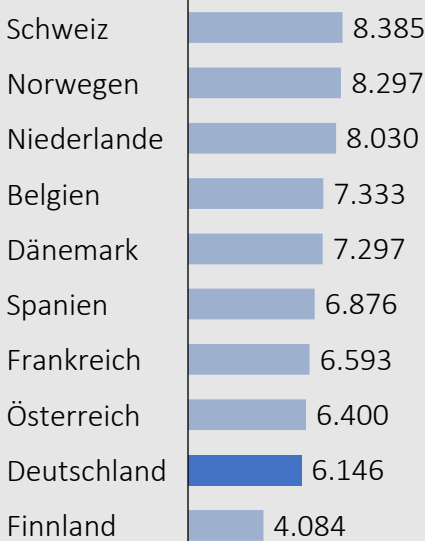
Krankenhausausgaben

in % des BIP (2022)³



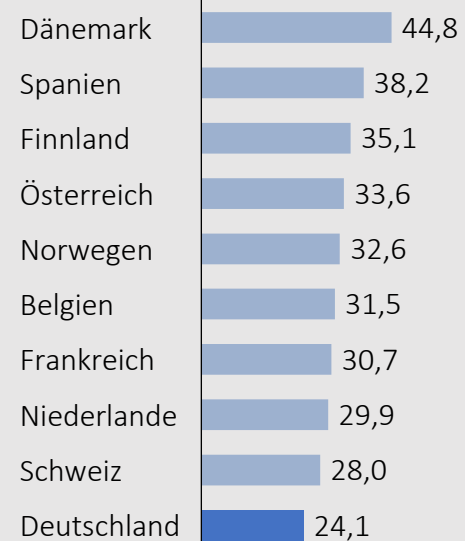
Ø stationäre Fallkosten

in €-Kaufkraftparität (2022)⁴



Krankenhausausgaben

in % der Gesundheitsausgaben (2022)⁵



Quellen:

- Eigene Berechnung auf Basis von Destatis (2026): Gesundheitsausgabenrechnung (23611-0003) u. VGR des Bundes (81000-0001)
- Eigene Berechnung auf Basis von Bundesministerium für Gesundheit (2026): KJ1-Statistik u. VGR des Bundes (81000-0001)
- OECD Health Statistics (2024): Health expenditure Hospitals, Curative Care, in % of GDP
- Eigene Berechnung auf Basis von OECD Health Statistics (2024): Hospital Discharges, Curative Care; Health expenditure, Hospitals, Curative Care, in Euros, PPP converted, Millions, Price base: Current prices
- Eigene Berechnung auf Basis von OECD Health Statistics (2024): Health expenditure, Total, in % of GDP; Health expenditure Hospitals, Curative Care, in % of GDP

Kontakt

Deutsches Krankenhausinstitut e.V.

Geschäftsbereich Forschung

E-Mail: forschung@dki.de

Stand: April 2026